

Gebühren für das Boule-Sportabzeichen mit Urkunde

Wenn du alle Prüfungen absolviert hast und die Ergebnisse in deiner Prüfkarte eintragen sind, kannst du diese über den Veranstalter der Prüfung oder persönlich bei der Arbeitsgruppe Sportabzeichen einreichen. (Näheres unter www.petanque-dpv.de)

Dann erhältst du deine Urkunde und dein Boule-Sportabzeichen.

Kosten pro Teilnehmer max. 7,00 €.

Die Arbeitsgruppe Sportabzeichen ist gerne bereit, die Abnahme in deinem Verein zu unterstützen oder dort weitere Prüfer*innen auszubilden.

DSB

Durch Vorlage dieser Urkunde gilt im Jahr der Ausstellung die Prüfung in der Disziplingruppe Koordination des Deutschen Sportabzeichens auf der Leistungsstufe Gold als erfolgreich absolviert.

Wer das Boule-Sportabzeichen erhält, kann diese Leistung auch durch Vorlage der Urkunde (im Jahr der Ausstellung) zum Deutschen Sportabzeichen bei jedem Veranstalter anerkennen lassen, als Leistung für die Disziplingruppe „Koordination“.

Für den erfolgreichen Start – Kontakt-Informationen

Folgende Infos finden sich im Internet unter: www.petanque-dpv.de/bsa

- genaue Skizzen der Prüfungen mit Maßen
- Bestimmungen/Leistungskatalog der Einzelprüfungen
- Richtlinien zur Durchführung
- Auflistung der Prüfer*innen
- Download der Formulare
- Kontaktanschriften in den DPV-Landesverbänden

Und hier bietet sich die nächste Gelegenheit zur Prüfung:

in Gelsenkirchen beim Boules Club Buer:

Nur bei gutem Wetter und nach Voranmeldung:

**Sonntag, 20.09.2020
ab 11.00 Uhr**

**Freitag, 09.10.2020
ab 16.30 Uhr**

**hinter dem
Consol-Theater,
Consolstr./Ecke
Bismarckstr.**

**Anmeldung an: e-Mail:
RuH.Fingerle@bouleabc.de**

**Internet:
www.bc-gelsenkirchen-buer.de**



Das
BOULE
Sportabzeichen

*... die Auszeichnung
für Deine Leistungen!*

Das Boule Sportabzeichen – mitmachen und begeistern!

Hallo liebe Boule-Freundin,
lieber Boule-Freund!

Das Boule-Sportabzeichen des Deutschen Pétanque-Verband e.V. (DPV) gibt es seit Mitte 2020.

Es soll mit je 3 Prüfungen im Legen und Schießen zum Mitmachen, zum Wettstreit, aber auch zur Verbesserung der technischen Fähigkeiten aller, in unserem schönen Kugel-Sport beitragen. Hier sind alle Boule-Begeisterten eingeladen, auch außerhalb regulärer Wettkämpfe und mit Spaß an der sportlichen Herausforderung, ihr Können zu zeigen.

Das BSA ist so angelegt, dass viele Hobbyspieler*innen (auch Neulinge) mit etwas Training das Abzeichen und die Urkunde für Bronze erreichen können. Für den Abschluss in Silber oder Gold werden allerdings selbst Lizenzspieler*innen etwas Vorbereitung brauchen.

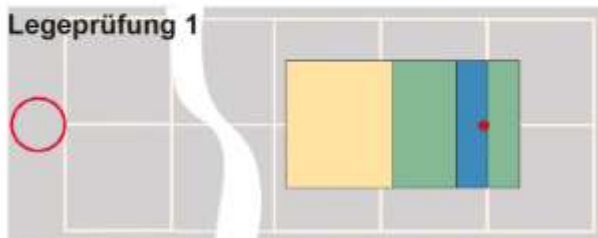
Man kann in einem Durchgang mit denselben Prüfungen Bronze (ab 45 Punkten), Silber (ab 60 Punkten) und Gold (ab 75 Punkten) erreichen, je nach erreichter Punktzahl, analog zum Deutschen Sportabzeichen. Mit angepassten Distanzen* funktioniert dies auch für Kinder und Jugendliche.

Was braucht es dafür? Einige Interessierte, die mitmachen, einen Verein als Ausrichter mit passendem Boule Gelände und eine*n ausgebildete*n „Boule-Sportabzeichen“-Prüfer*in. Die Prüfungen sind so ausgelegt, dass der Aufwand für den Aufbau minimal ist. Alles Nähere dazu und wie du an einen ausrichtenden Bouleverein und eine*n Prüfer*in kommst, findest du unter www.petanque-dpv.de/bsa. Einen ersten Eindruck zu den Prüfungen gibt dieser Flyer, Näheres findet sich auf der Internetseite des DPV.

Viel Spaß und Erfolg wünschen Eure Arbeitsgruppe Boule-Sportabzeichen Regina Dreischer-Fingerle, Dirk Engelhard, Hans-Joachim Fingerle, Werner Prix und Manfred Probst – und der DPV!


Die drei unterschiedlichen Legeprüfungen*

Legeprüfung 1



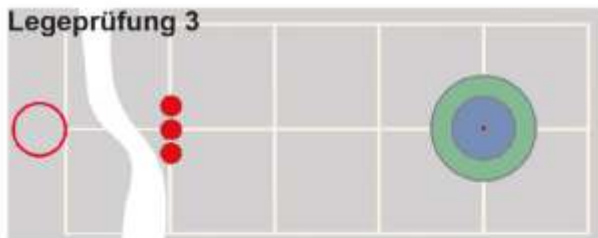
Die Spielkugel wird in 6 Versuchen in den Zielsektor mit unterschiedlichen Wertungsbereichen gelegt. Bleibt die Spielkugel im gelben Wertungsbereich, gibt es 1 Punkt, im grünen 2 Punkte und im blauen 3 Punkte.

Legeprüfung 2



Die Spielkugel wird in 6 Versuchen in den Zielkreis mit zwei Wertungsbereichen gelegt. Bleibt die Kugel im grünen Wertungsbereich gibt es 2, im blauen 3 Punkte.

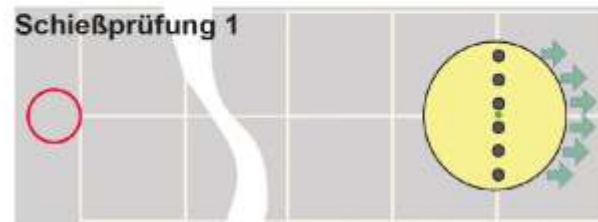
Legeprüfung 3



Die Spielkugel wird in 6 Versuchen in den Zielkreis mit zwei Wertungsbereichen gelegt, jedoch darf die Spielkugel erst hinter den Hinderniskugeln aufsetzen. Die Hinderniskugeln liegen auf der Hälfte der Entfernung zwischen Abwurfkreis und Mitte des Zielkreises. Beim Aufsetzen vor den Hinderniskugeln oder bei Berührung derselben gibt es 0 Punkte. Bleibt die Kugel im grünen Wertungsbereich, gibt es 2, im blauen 3 Punkte.

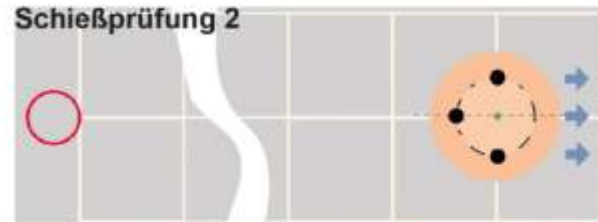
Die drei unterschiedlichen Schießprüfungen*

Schießprüfung 1



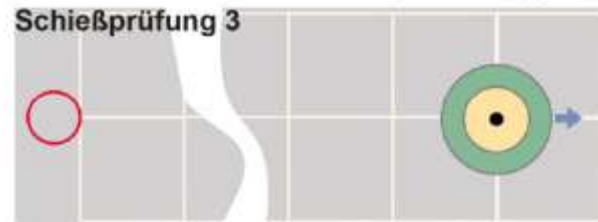
Die Treffkugeln sind mit 6 Kugeln aus dem Kreis zu schießen. Jede Treffkugel, die den Kreis verlässt: 2 Punkte. Verlassen alle 6 den Kreis: 6 Bonuspunkte. Bleibt die Spielkugel im Kreis liegen: 1 Bonuspunkt. Jede nicht benötigte Spielkugel: 1 Bonuspunkt. Es werden keine Kugeln zurückgelegt.

Schießprüfung 2



Die Treffkugeln sind mit 6 Kugeln aus dem Zielkreis zu schießen. Verlässt die Treffkugel den Zielkreis: 3 Punkte. Verlässt mehr als eine Treffkugel den Zielkreis: je 3 Punkte. Wird eine Treffkugel nur berührt: 1 Punkt. Nach Treffern werden die Treffkugeln zurückgelegt. Bleibt die Spielkugel im Zielkreis liegen: 1 Bonuspunkt. Ist die maximale Punktzahl von 24 erreicht, ist die Prüfung erfüllt.

Schießprüfung 3



Die Treffkugel ist mit 6 Kugeln aus den Zielkreisen mit zwei Wertungsbereichen zu schießen. Verlässt die Treffkugel beide Wertungsbereiche: 3 Punkte. Bleibt sie im grünen liegen: 2 Punkte. Bleibt sie trotz Treffer im gelben Wertungsbereich liegen: 1 Punkt. Nach jedem Treffer wird die Treffkugel auf ihre Ausgangsposition zurückgelegt. Bleibt die Spielkugel in den Wertungsbereichen liegen: 1 Bonuspunkt.